

Mulheres na política: combatendo a violência nas plataformas da Meta



APOIO:



Mulheres na política: combatendo a violência nas plataformas da Meta

Na Meta, nós acreditamos que as mulheres têm o direito de participar abertamente na política sem sofrer violência. Esse é um direito fundamental que fortalece a democracia.

O DIREITO DE VIVER E DE SER LIVRE

O direito das mulheres de viver uma vida política sem violência inclui:

- a) Ser livre de todas as formas de discriminação no exercício de seus direitos políticos.
- b) Ser livre dos padrões estereotípicos de comportamentos e de práticas políticas, sociais e culturais baseadas em conceitos de inferioridade.

Um estudo conduzido pela União Interparlamentar em cinco regiões do mundo, incluindo as Américas, constatou que 82% das mulheres parlamentares sofreram violência psicológica; 67% foram insultadas; 44% receberam ameaças de morte, estupro, espancamento ou sequestro; 20% foram vítimas de assédio sexual; e outras 20% passaram por violência no ambiente de trabalho.

Reconhecer e agir contra esse tipo de violência é essencial para erradicar um problema que cresce à medida que o acesso das mulheres a posições de poder aumenta. A Declaração Sobre a Violência e o Assédio Político contra as Mulheres, adotada em Lima, Peru, na 6ª Conferência dos Estados-Partes na Convenção de Belém do Pará, em 2015, indica que o aumento da participação política feminina tem intensificado a violência contra as mulheres.

AMÉRICA LATINA NA VANGUARDA DA LUTA CONTRA A VIOLÊNCIA POLÍTICA

Desde a adoção da Convenção de Belém do Pará, em 1994, que representou o primeiro tratado internacional estabelecendo explicitamente o direito das mulheres de viver sem violência, a América Latina tem sido uma referência no desenho de marcos legais destinados a erradicar violência de gênero. Alguns dos marcos mais importantes que se seguiram incluem a Declaração sobre Violência e Assédio Político contra a Mulher (OEA / CIM, 2015) e a Lei Modelo Interamericana sobre Violência Política contra a Mulher (OEA / CIM, 2017).

Com a crescente popularidade da Internet, a violência contra as mulheres se espalhou para o mundo digital. No Facebook, Instagram e WhatsApp, estamos comprometidos em criar plataformas nas quais as mulheres possam se conectar e se expressar com segurança.

Com base no feedback de nossa comunidade e na orientação de especialistas em tecnologia, segurança pública, igualdade de gênero e direitos humanos, desenvolvemos um conjunto de padrões comunitários que esboçam o que é e o que não é permitido nas plataformas da Meta.

As políticas incluem regras contra comportamentos que afetam desproporcionalmente as mulheres, tais como a distribuição de imagens íntimas sem consentimento, regras contra assédio, discurso de ódio e outras ameaças. Temos processos que incorporam tecnologias como a inteligência artificial, que, juntamente com nossas equipes de segurança e integridade, trabalham para remover e reduzir o conteúdo nocivo nas nossas plataformas.

O nosso objetivo é limitar aqueles que desrespeitam nossas políticas. Além de diretrizes e tecnologias de detecção proativa para combater comportamentos que ameaçam as mulheres, oferecemos diversas ferramentas para ajudar usuários a cuidarem de sua experiência nas nossas plataformas. Estamos em constante aperfeiçoamento, refinando nossas políticas e ampliando recursos para que acompanhem as mudanças online e offline. Por isso, trabalhamos com especialistas externos especializados em segurança global para mulheres.

A seguir, apresentamos ferramentas e dicas para o uso seguro das plataformas do Facebook, Instagram e WhatsApp.

A woman with curly hair and glasses is shown in profile, looking down at a smartphone she is holding in her hands. She is wearing a dark blue long-sleeved shirt. The background is softly blurred, showing a desk with a laptop and some greenery.

Ferramentas para prevenir a violência política contra as mulheres

A violência política contra as mulheres se manifesta de formas diferentes.

As ferramentas a seguir podem ajudar a prevenir e conter a violência que acontece nos ambientes digitais, e são complementares a eventuais medidas legais que podem ser adotadas com as autoridades policiais.

COMO DENUNCIAR NAS PLATAFORMAS DA META




FACEBOOK

O Facebook inclui um link em quase todos os tipos de conteúdo para denunciar abuso, bullying, assédio e outros problemas. Nossas equipes em todo o mundo trabalham 24 horas por dia, 7 dias por semana para revisar o conteúdo denunciado e remover qualquer conteúdo que viole nossos Padrões da Comunidade.

Para denunciar uma postagem, clique no “...” (ícone de três pontos) no canto superior direito da postagem e escolha a opção que melhor descreve o problema. Logo, siga as instruções na tela. Saiba mais sobre como denunciar outros tipos de conteúdo.

MESSENGER

Para denunciar uma mensagem no Messenger que viole nossos **Padrões da Comunidade** ¹.

1. Em qualquer página do Facebook, clique  no canto superior direito.
2. Abra a mensagem.
3. Se você o abriu em uma janela pop-up, clique em . Se você estiver usando a visualização “Mensagem”, clique em .
4. Clique em “Há um problema”.
5. Para nos informar o que está acontecendo, clique na opção que melhor descreve porque esta mensagem viola nossos Padrões da Comunidade.
6. De acordo com os seus comentários, você poderá enviar uma denúncia ao Facebook.

¹ Se está acessando pelo aplicativo, o passo a passo pode ser diferente.

WHATSAPP

Denunciar contatos

1. Abra a conversa com o usuário que você deseja denunciar.
2. **No Android:** Toque em **Mais opções > Mais > Denunciar**. Selecione "Bloquear contato e apagar conversa" (caso queira bloquear futuros contatos dessa pessoa e excluir as mensagens já enviadas) e toque em denunciar.
No Iphone: Toque no nome do contato > **Denunciar Contato > selecione Denunciar e Bloquear**.
3. Seguindo o mesmo procedimento, é possível também denunciar grupos.

Observação: o WhatsApp recebe as últimas mensagens que o usuário ou grupo denunciado enviou para você. O usuário ou grupo denunciado não receberá nenhuma notificação de que uma denúncia foi feita por você. O WhatsApp recebe o ID do usuário ou do grupo denunciado, e informações sobre quando a mensagem foi enviada e sobre o tipo de mensagem (como imagem, vídeo ou texto).

Se preferir, você pode pressionar e segurar uma mensagem para denunciar uma conta.

1. Toque e segure a mensagem para exibir o menu de opções.
2. Você poderá denunciar o usuário e também poderá bloqueá-lo na notificação de confirmação exibida.

Denunciar uma foto ou vídeo de visualização única.

1. Abra a foto ou o vídeo de visualização única.
2. Toque em **Mais opções > Denunciar contato**. Saiba mais sobre o recurso de visualização única neste [artigo](#).


Observação: É importante fazer a denúncia antes de sair do modo de visualização da foto ou do vídeo. Ao sair da visualização única, a denúncia não pode mais ser realizada

INSTAGRAM

Se você tiver uma conta no Instagram, poderá denunciar um perfil ou conteúdo que viole nossos **Padrões da Comunidade**. Saiba como **denunciar um comentário** ou como **denunciar uma postagem**.

Observe que sua denúncia é anônima, exceto se você estiver denunciando uma violação de propriedade intelectual. A conta denunciada não verá quem a denunciou.

Como denuncio um comentário no Instagram como conteúdo ofensivo ou spam?

1. Toque abaixo da postagem.
2. Deslize para a esquerda no comentário (iPhone) ou toque no comentário (Android) que deseja denunciar.
3. Toque em: 
4. Toque em “Denunciar este comentário”.
5. Toque em “É spam” ou toque em “É inapropriado”.
6. Selecione o motivo pelo qual você considera o comentário ofensivo.

Como faço para denunciar uma mensagem que recebi ou impedir que alguém me envie mensagens no Instagram?

Você pode denunciar fotos, vídeos e mensagens ofensivas enviadas a você no Instagram:

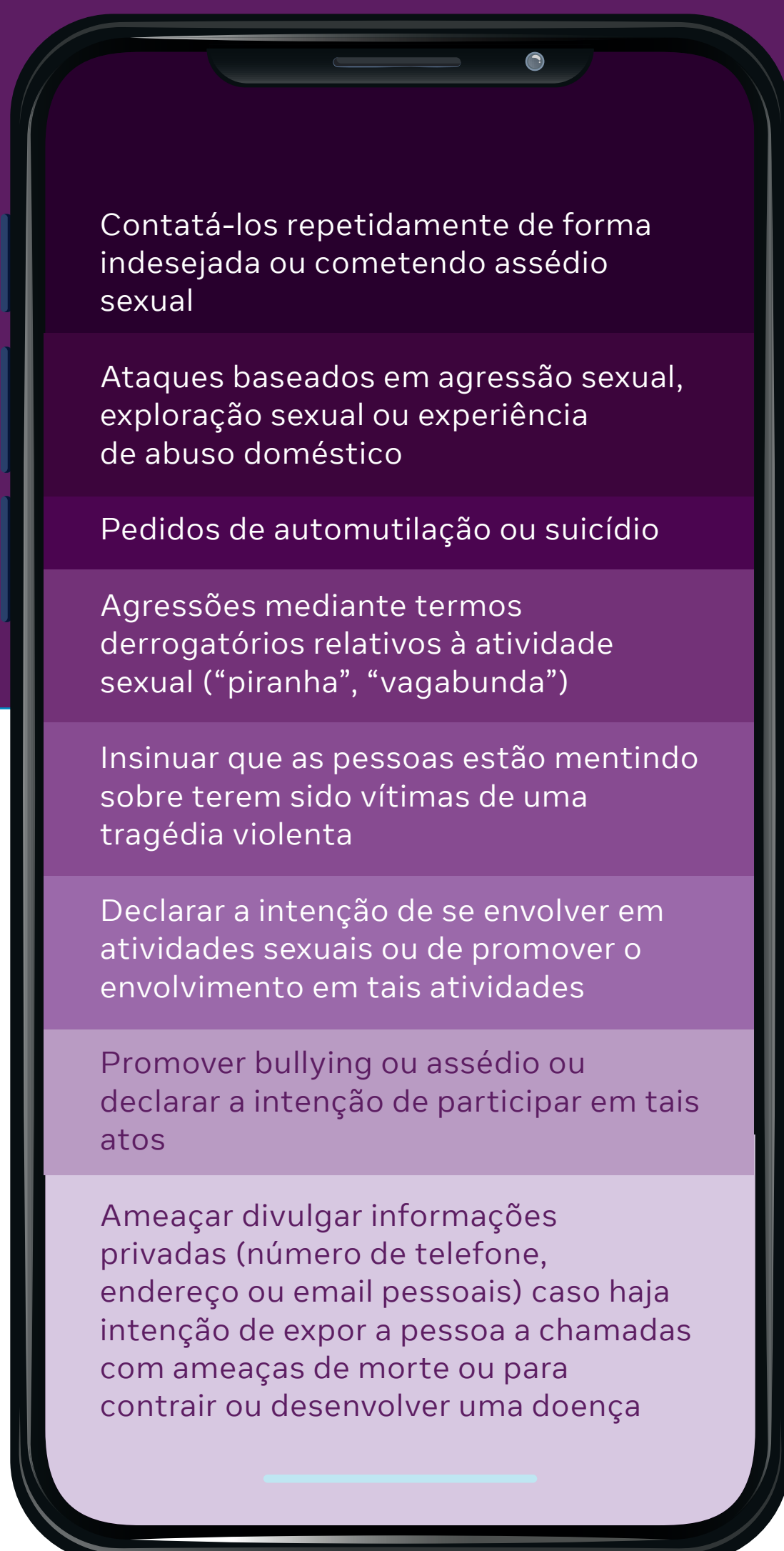
1. Abra a conversa no aplicativo do Instagram.
2. Toque e segure a mensagem que deseja denunciar.
3. Toque em “Denunciar”.
4. Selecione o motivo pelo qual você está denunciando a mensagem e toque em “Enviar relatório”.

Se você quiser denunciar uma postagem de feed que foi enviada a você em uma mensagem, você pode tocar nela e **denunciá-la**. Se você quiser impedir que alguém lhe envie mensagens ou solicitações de mensagens, você pode **bloquear essa pessoa** ou **denunciar o perfil dela**.

FIGURAS PÚBLICAS E PARTICULARES

Quando nós analisamos os relatórios de assédio e bullying, fazemos uma distinção entre figuras públicas e particulares, porque queremos fomentar o espaço para o diálogo. Com frequência, pessoas que aparecem publicamente e têm audiências significativas são alvos de comentários críticos. No caso das figuras públicas, removemos ataques sérios enquanto oferecemos maior proteção para pessoas particulares. Também reconhecemos que o bullying e o assédio podem ter impacto emocional significativo em menores, por isso as nossas políticas foram estruturadas para oferecer proteção ainda mais robusta para crianças entre 13 e 18 anos.

EXEMPLOS DE AGRESSÕES QUE RETIRAMOS ATUALMENTE SOB INTIMIDAÇÃO E ASSÉDIO PARA FIGURAS PÚBLICAS



Política	Definição	Ferramentas				
		Ferramenta disponível	Foco	Objetivo	Ativado por	Instruções de uso
Discurso de ódio	Definimos discurso de ódio como uma agressão direta contra pessoas – não contra conceitos ou instituições – com base no que nós chamamos de características protegidas: raça, etnia, origem nacional, deficiência, filiação religiosa, orientação sexual, sexo, identidade de gênero, e doença grave	Autenticação em duas etapas	Prevenção	Aumentar a segurança	Usuário	Instagram
		Advertências instantâneas com comentários abusivos	Prevenção	Advertir o potencial agressor	Inteligência artificial	Instagram
		Limitar quem pode enviar mensagens para você	Prevenção	Evita comentários e mensagens não desejadas	Usuário	Instagram Messenger
		Adicionar filtros para palavras ou comentários	Prevenção	Evita a exibição de conteúdo ofensivo	Usuário	Facebook Instagram
		Notificar comentários ofensivos e mensagens com ameaças	Contenção	Identificar e remover conteúdos que violam as nossas políticas	Usuário	Facebook Instagram
		Bloquear usuários	Contenção	Bloquear usuários de sua conta ou página	Usuário	Facebook Instagram
		Restringir usuários	Contenção	Restringir comentários de usuários sem eles saberem	Usuário	Facebook (perfil) Instagram
		Gerenciar comentários de spam	Contenção	Gerenciar múltiplos comentários agressivos ao mesmo tempo	Usuário	Facebook Instagram

Política	Definição	Ferramentas				
		Ferramenta disponível	Foco	Objetivo	Ativado por	Instruções de uso
Ameaças	Ameaças que poderiam levar à morte e outras formas de violência grave	Autenticação em duas etapas	Prevenção	Aumentar a segurança	Usuário	Facebook Instagram
		Filtrar DMs	Prevenção	Proteger de solicitações possivelmente abusivas ou ofensivas	Inteligência artificial e Individual	Instagram
		Limitar	Prevenção	Evita comentários e DMs não desejadas	Usuário	Instagram
		Advertências instantâneas de comentários abusivos	Prevenção	Advertir o possível agressor	Inteligência artificial	Instagram
		Gerenciar interações não desejadas	Prevenção	Evitar o uso de marcações ou menções para agredir	Usuário	Facebook Instagram
		Adicionar filtros aos comentários	Prevenção	Evitar a exibição de comentários ofensivos	Usuário	Facebook Instagram
		Notificar comentários ofensivos e mensagens de ameaças	Contenção	Identificar e remover conteúdos	Usuário	Facebook Instagram

Política	Definição	Ferramentas				
		Ferramenta disponível	Foco	Objetivo	Ativado por	Instruções de uso
Assédio	<p><u>Política de assédio: https://m.facebook.com/communitystandards/bullying/</u></p> <p>Nossa política de assédio é aplicável a indivíduos públicos e privados porque queremos prevenir contatos não desejados ou maliciosos na plataforma. Porém, queremos permitir o discurso público, que frequentemente inclui discussões críticas das pessoas que aparecem nos jornais ou que possuem grandes audiências. Contudo, as discussões das figuras públicas devem cumprir com nossos Padrões da Comunidade, e nós vamos remover os conteúdos sobre pessoas públicas que infringem outras políticas, incluindo discursos de ódio ou ameaças críveis.</p>	Autenticação em duas etapas	Prevenção	Aumentar a segurança	Usuário	<u>Facebook</u> <u>Instagram</u>
		Advertências contundentes	Prevenção	Desmotivar o assédio	Inteligência artificial	Instagram
		Proteção contra contato não desejado	Prevenção	Evita contornar os bloqueios	Inteligência artificial	Descrição
		Gerenciar interações não desejadas	Prevenção	Evita que as marcações ou menções sejam usadas para atacar nos comentários	Usuário	<u>Facebook</u> <u>Instagram</u>
		Proteção por conta roubada	Contenção	Fornecer um protocolo de ação caso a pessoa perca acesso a sua conta	Usuário	<u>Facebook</u> <u>Instagram</u>
		Bloquear um usuário	Contenção	Bloquear usuários da sua conta ou página	Usuário	<u>Facebook (perfil)</u> <u>Instagram</u>
		Restringir um usuário	Contenção	Restringir comentários sem o usuário saber	Usuário	<u>Facebook (perfil)</u> <u>Instagram</u>

Política	Definição	Ferramentas				
		Ferramenta disponível	Foco	Objetivo	Ativado por	Instruções de uso
Informações falsas	<p>A redução da difusão de notícias falsas na Meta é uma responsabilidade que nós levamos a sério. Nós também reconhecemos que é um desafio e que é um tema sensível. Queremos ajudar as pessoas se manterem informadas sem reprimir o discurso público produtivo. Também existe uma linha tênue entre as notícias falsas e as sátiras ou opiniões. Saiba mais sobre o Programa de verificação de fatos de terceiros da Meta aqui.</p> <p>https://www.facebook.com/business/help/2593586717571940</p>	Autenticação em duas etapas	Prevenção	Aumentar a segurança	Usuário	Facebook Instagram
		Adicionar filtros aos comentários	Prevenção	Evitar mostrar os comentários	Usuário	Facebook Instagram
		Limitar	Prevenção	Evita comentários e DMs não desejados	Usuário	Instagram
		Transparência de conta	Prevenção	Contribui para reduzir os conteúdos falsos	Plataforma	Facebook Instagram
		Notificação de comentários ofensivos e mensagens ameaçadoras	Contenção	Identificar e remover o conteúdo	Usuário	Facebook Instagram
		Gerenciar comentários de spam	Contenção	Gerenciar múltiplos comentários agressivos	Usuário	Facebook Instagram
		Para denunciar usuários	Contenção	Denunciar usuários desde sua conta ou página	Usuário	Facebook Instagram
		Para restringir usuários	Contenção	Restringir os comentários de um usuário sem ele saber	Usuário	Facebook (profile) Instagram

“A violência política contra as mulheres pode assumir muitas formas. As ferramentas acima podem ajudar a prevenir e/ou conter parte da violência que acontece nos meios digitais”

O WhatsApp é um aplicativo de troca de mensagens instantâneas que preza pela privacidade e segurança de suas usuárias e seus usuários. Todo o conteúdo trocado no aplicativo (textos, vídeos, imagens, áudios etc) recebe a proteção de um protocolo sofisticado de criptografia. Com ele, somente você e a pessoa com quem você está conversando tem acesso ao que é enviado dentro de uma conversa pessoal. Por utilizar criptografia de ponta a ponta como padrão, o WhatsApp não tem acesso ao conteúdo das mensagens trocadas entre usuários e não realiza moderação de conteúdo, como ocorre nas redes sociais.

Além disso, o WhatsApp conta com um sistema de integridade que é constantemente aperfeiçoado e bane automaticamente cerca de 8 milhões de contas por mês em todo mundo por violação de seus termos.

Abaixo, gostaríamos de compartilhar as ferramentas que existem por padrão, ou podem ser ativadas pelas usuárias no WhatsApp para prevenir e combater a violência política. Mais dicas podem ser encontradas neste [link](#).

Ferramenta disponível	Foco	Objetivo	Instruções de uso
Criptografia de ponta a ponta	Prevenção	Proteger, por padrão, todas as suas conversas no WhatsApp garantindo que as mensagens e chamadas fiquem somente entre você e a pessoa com quem você está conversando	Todas as suas interações pessoais no WhatsApp contam com criptografia de ponta a ponta por padrão. Diferente de outros aplicativos, não é preciso ativar nem configurar nenhum ajuste adicional. Saiba mais . O backup criptografado de ponta a ponta protege mensagens e arquivos de mídia armazenados na nuvem. Saiba mais .
Envio de mensagens limitado a quem tem o seu número de celular	Prevenção	Diminuir, por padrão, contatos indesejados no aplicativo	Para iniciar uma conversa no WhatsApp, é necessário que o usuário tenha o seu número de telefone. Não é possível buscar pessoas na plataforma. Além disso, caso um desconhecido entre em contato, você pode: bloquear, denunciar ou adicionar a seus contatos (v. abaixo).
Confirmação em duas etapas	Prevenção	Aumentar a segurança da conta	Funciona como uma camada extra de segurança para as contas e possibilita o cadastro de um e-mail (opcional) e de um PIN de seis dígitos (obrigatório), solicitado periodicamente no app. Este PIN, assim como o código de verificação enviado por SMS, não deve ser compartilhado com outras pessoas, nem mesmo amigos próximos ou familiares. Saiba mais Como ativar
Gerenciar a privacidade nos grupos	Prevenção	Definir quem pode adicionar você a um grupo (todos, apenas contatos, apenas alguns contatos)	Serve como uma “barreira” para que usuários que não estão na sua lista de contatos não consigam te adicionar automaticamente a nenhum grupo. Veja aqui como gerenciar .

Ferramenta disponível	Foco	Objetivo	Instruções de uso
Gerenciar a privacidade da foto de perfil	Prevenção	Definir quem pode ver sua foto de perfil	Com essa ferramenta é possível restringir sua foto de perfil, de forma que ela só ficará visível para contatos que estão salvos na sua lista. Veja aqui como ativar .
Gerenciar a privacidade do “visto por último”	Prevenção	Definir quem pode ver o horário em que você saiu do WhatsApp	As informações “visto por último” e “online” indicam a última vez que seus contatos usaram o WhatsApp ou se eles estão online. Saiba mais . Veja aqui como gerenciar .
Apagar mensagens já enviadas	Prevenção	Apagar mensagens enviadas para conversas individuais ou em grupo	O WhatsApp possibilita que você delete mensagens somente para você ou solicite que as mensagens sejam deletadas para todos. Essa ação é útil principalmente se você enviou uma mensagem para a conversa errada, se há um erro na sua mensagem ou até mesmo para reduzir seu risco de exposição e de que as mensagens sejam vistas por pessoas indesejadas. Veja aqui como apagar .
Visualização única	Prevenção	Enviar fotos e vídeos que desaparecem da conversa depois que a pessoa para quem você enviou a mensagem abre o arquivo de mídia uma vez	Este conteúdo desaparece da conversa depois de aberto e é uma nova maneira de enviar mídias privadas ou que não precisam ocupar um espaço de armazenamento permanente nos aparelhos dos usuários. Como usar o recurso .
Bloquear contatos	Contenção	Deixar de receber mensagens, chamadas e atualizações de status de contatos indesejados	Para que você possa controlar quem pode interagir com você no WhatsApp, é possível bloquear contas ou até denunciá-las por comportamento inadequado. Veja aqui como bloquear .
Denunciar usuários ou grupos	Contenção	Sinalizar ao WhatsApp comportamento contrário aos Termos de Serviço da plataforma como assédio, golpes, envio de mensagens em massa ou automatizadas, e caso alguém esteja se passando por você ou por alguém que você conhece.	Quando você faz uma denúncia, o WhatsApp recebe informações sobre suas interações recentes com o usuário denunciado e conduz uma análise da denúncia com base em seus termos de uso. O contato não é notificado da sua denúncia para o WhatsApp. Como denunciar .
Recuperação de conta	Contenção	Auxilia usuários a recuperar suas contas, caso tenha sido vítimas de golpe	Caso você tenha compartilhado seu código de SMS e perdido o acesso à sua conta do WhatsApp, siga as instruções abaixo para recuperar sua conta. Como recuperar sua conta Sugerimos também que notifique amigos e familiares e entre em contato com support@whatsapp.com

Para saber mais sobre nossas ações para garantir integridade e segurança nas eleições [clique aqui](#).

Para mais informações sobre as parcerias do WhatsApp com organizações de checagem de fatos para combater a desinformação, [clique aqui](#).

Descrição das ferramentas

PARA PREVENIR



ADVERTÊNCIAS INSTANTÂNEAS DE COMENTÁRIOS ABUSIVOS

Objetivo: alertar o/a possível agressor(a).
Ativação: automatizada após detecção de tentativa e uso de palavras ofensivas (requer ação do indivíduo mediante denúncia).

O sistema de inteligência artificial do Instagram pode alertar os usuários que eles estão prestes a publicar um comentário abusivo. Os usuários podem escolher “desfazer”, “ignorar a advertência” ou “saber mais”. Ao clicar em “saber mais”, o usuário é levado para uma tela informativa que explica que o comentário é similar a outros já denunciados por abuso.

ADVERTÊNCIA ADICIONAL CONTRA COMENTÁRIOS OFENSIVOS

Objetivo: desencorajar o assédio

Ativação: automatizada pela detecção de múltiplas tentativas de uso de palavras ofensivas.

Se um indivíduo tentar postar comentários potencialmente ofensivos várias vezes, exibimos um aviso ainda mais chamativo do que aqueles sobre advertências instantâneas para comentários abusivos, lembrando nossos Padrões da Comunidade e informando que podemos excluir ou ocultar o comentário caso o usuário deseje prosseguir. Descobrimos que essas advertências realmente desestimulam as pessoas a postarem conteúdo prejudicial. Por exemplo, testamos a ferramenta, exibimos avisos aproximadamente um milhão de vezes por dia para pessoas que fizeram comentários potencialmente ofensivos e, em 50% das vezes, a pessoa editou ou excluiu o comentário.

Instagram

PROTEÇÃO CONTRA CONTATOS NÃO DESEJADOS

Objetivo: evitar que os bloqueios sejam ignorados.

Ativação: selecionar a opção de bloquear novas contas ao bloquear um contato.

Essa é uma ferramenta que busca dificultar que alguém que você já tenha bloqueado entre em contato novamente por meio de uma nova conta. Com esse recurso, toda vez que você decidir bloquear alguém, você terá a opção de bloquear aquela conta e, preventivamente, as novas contas que essa pessoa pode criar.

Isso se soma às nossas políticas de assédio, que proíbem que pessoas tentem contato repetidas vezes com alguém que não quer se conectar a elas. Também não permitimos a reincidência quando a conta de alguém é desativada por violar nossas regras.

Instagram

Trabalhando juntos para enfrentar a violência política contra as mulheres

A seguir apresentamos algumas ideias sobre como podemos trabalhar juntos para ajudar a promover mudanças com o intuito de erradicar a violência política contra as mulheres



Difusão dessas ferramentas

A difusão dessas diretrizes ou outras parecidas entre as mulheres que estão entrando na vida política e se tornando figuras públicas pode ajudar a prevenir a violência antes que ela aconteça.

Estudos comprovam que a solidariedade entre as mulheres é um fator que incentiva as mudanças culturais em ambientes políticos.

Usar nossas plataformas para expor os atos de violência

Falar claramente e compartilhar histórias em primeira pessoa de situações nas quais mulheres experimentaram violência política é importante para lutar contra tais situações.

Promover a conscientização

A violência política contra as mulheres é um problema que ainda não tem visibilidade suficiente e dados e estatísticas ainda são escassos.

Nossos Padrões da Comunidade

É nossa responsabilidade proteger nossos serviços de toda forma de abuso.

É por isso que nós desenvolvemos um conjunto de Padrões da Comunidade que descrevem o que é permitido e o que não é permitido em nossas plataformas. Além das recomendações de especialistas que nós usamos para seu desenvolvimento, parte significativa de nossas políticas é baseada no feedback e relatórios que recebemos de nossa própria comunidade.

Compromisso da META para proteção durante as eleições

As contas políticas podem enfrentar outras ameaças durante as eleições e, por isso, necessitam de proteção adicional. Por este motivo, criamos o Facebook Protect, um programa que oferece aos candidatos, ocupantes de cargos eletivos, comitês de partidos políticos e órgãos do governo, bem como pessoas que trabalham com eles, uma forma de proteger melhor contas do Facebook e do Instagram.

O Facebook Protect foi projetado para pessoas que são mais vulneráveis a ataques maliciosos de hackers, como defensores de direitos humanos, jornalistas e servidores públicos. As pessoas qualificadas para o programa recebem uma notificação no Facebook. Ao inscrever-se no programa, estas contas poderão (1) adotar medidas de segurança mais rigorosas, como ativar a autenticação em duas etapas, e (2) executar verificações de possíveis ameaças à conta.

¹ <https://news.un.org/pt/>



APOIO:

